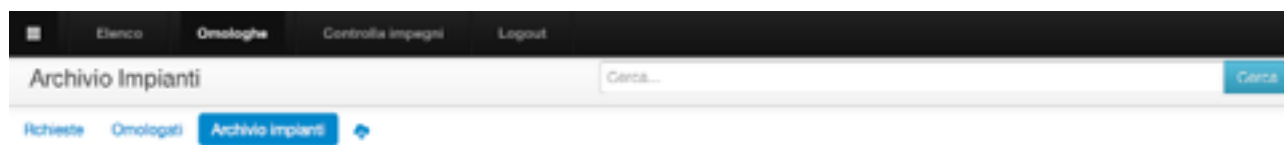


Manuale Operativo Comitati

Omologhe Impianti

La sezione omologhe è suddivisa in tre aree:

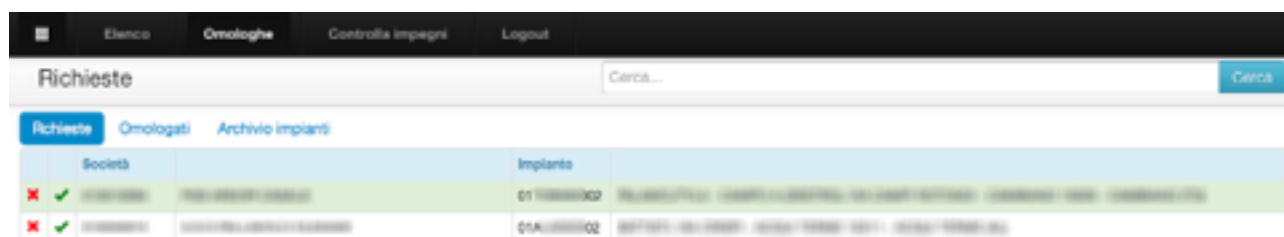
- **Richieste**: mostra tutte le richieste di omologa per la stagione in corso;
- **Omologati**: mostra tutti gli impianti omologati per la stagione in corso;
- **Archivio Impianti**: mostra l'elenco degli impianti che possono essere omologati; gli impianti presenti in elenco sono quelli registrati nell'Archivio Nazionale.



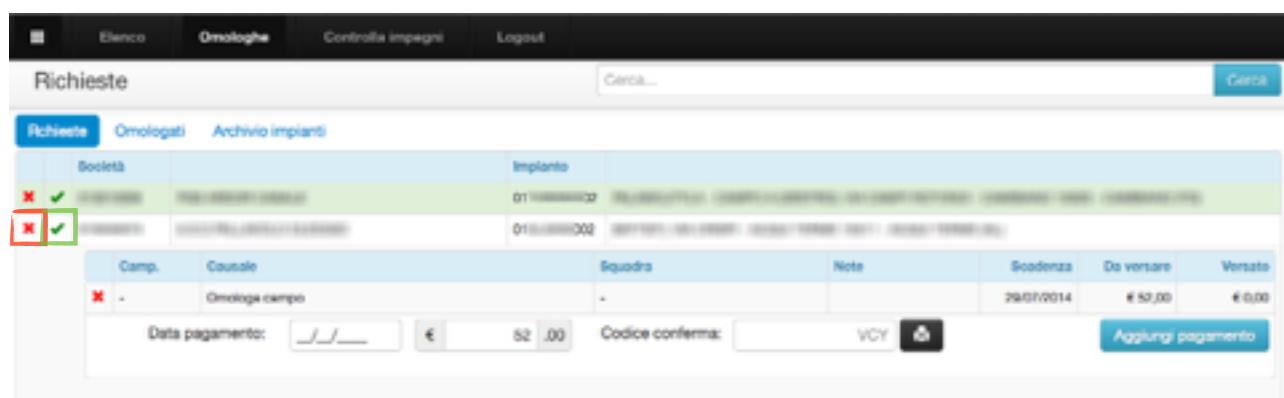
Per tutte le aree sopra indicate è attivo un campo di ricerca che consente di ricercare i dati analizzando tutte le informazioni presenti nell'elenco.

Richieste

L'area delle richieste è visibile solo se sono presenti richieste di omologa per la stagione in corso



Le righe in verde indicano che la società ha registrato il pagamento e il codice di conferma:.

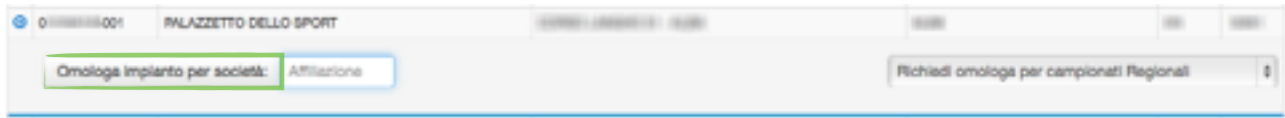


- Cliccando l'icona evidenziata nel riquadro rosso si elimina la richiesta di omologa; questa operazione richiede una conferma. Il contributo di omologa viene eliminato.
- Cliccando l'icona evidenziata nel riquadro verde si conferma la richiesta di omologa; questa operazione non richiede una conferma.
- Cliccando la riga si apre la maschera di registrane del pagamento.

Le operazioni di registrazione del contributo di omologa sono le stesse che si usano per gli altri tipi di contributi. Il contributi di omologa può essere registrato anche dalla sezione contributi.

Per omologare un impianto qualora non fosse prevenuta un richiesta è necessario inserire la richiesta di omologa e successivamente omologare l'impianto.

Per inserire una richiesta di omologa cliccare la riga dell'impianto che si intende omologare:



The screenshot shows a web interface with a header bar containing the text 'PALAZZETTO DELLO SPORT'. Below the header, there are two main buttons. The first button is labeled 'Omologa impianto per società:' and is highlighted with a green border. To its right is an input field labeled 'Affiliazione'. The second button is labeled 'Richiedi omologa per campionati Regionali' and has a dropdown arrow on its right side.

Inserire il codice di affiliazione della società e cliccare il pulsante evidenziato nel riquadro verde.

Per i comitati regionali esiste la scelta di omologare un impianto per campionati regionali o per campionati nazionali.

Se si sceglie di omologare l'impianto per i campionati nazionali il sistema non genera il contributo di omologa.