

Manuale Operativo Società

Iscrizione ai campionati



quindi cliccare *iscrivi nuova squadra*:

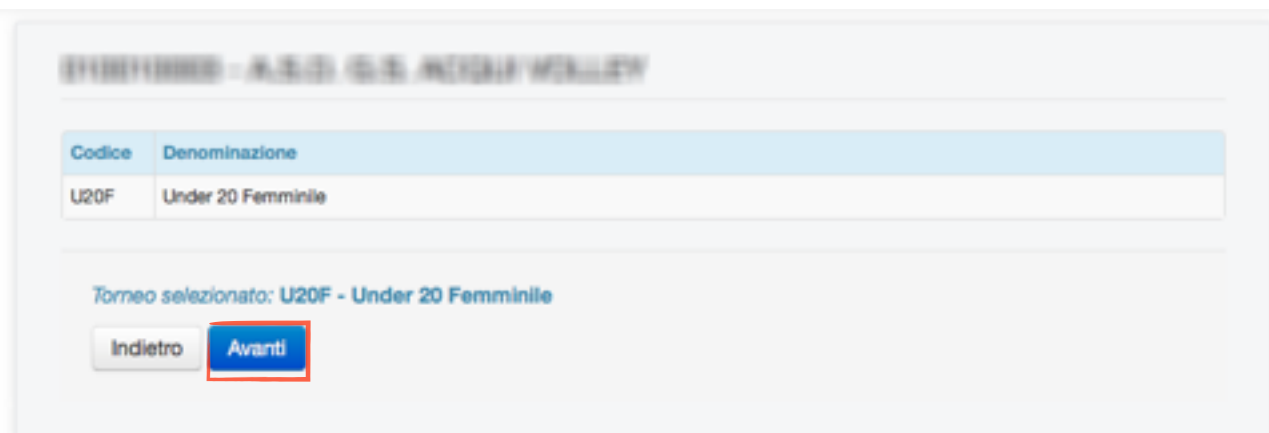


Successivamente cliccare sulla categoria desiderata:



NOTA: nell'elenco delle categorie saranno visibili solo quelle per le quali è possibile richiedere l'iscrizione.

Comparirà la dicitura *Torneo selezionato: U20F Under 20 Femminile* (esempio); a questo punto cliccare *Avanti*:



Completata la procedura descritta precedentemente si avrà accesso al modulo di iscrizione della squadra:

Il modulo di iscrizione della squadra è composto da diverse sezioni:

- Campo di gara:** Sezione evidenziata con un riquadro verde. Contiene un campo di selezione con il testo "Clicca qui per selezionare il campo di gara...", un campo di testo per "Campo di gara non presente in archivio (inserirci qui i dati del campo di gara se non hai trovato il campo in archivio)" e un campo di testo per "Informazioni campo di gara".
- Torneo / Denominazione squadra / Acronimo:** Campo "U20F" per il torneo, campi "Denominazione squadra" e "Acronimo".
- Richiede di partecipare a: COPPA DI PROVA:** Campo con checkbox.
- Cellulare / e-mail:** Campi per "Cellulare" e "e-mail".
- Dirigente responsabile / Cellulare dirigente:** Campi per "Dirigente responsabile" e "Cellulare".
- Corrispondenza:** Campo "Corrispondenza".
- Indirizzo corrispondenza / CAP corrispondenza / Comune corrispondenza:** Campi per "Indirizzo corrispondenza", "CAP con" e "Comune corrispondenza".
- Giorno di gara / Ora principale / Ora secondaria:** Campi per "Sabato", "21:00" e "21:00".
- Giorno di recupero / Ora recupero:** Campi per "Lunedì" e "Ora recup".
- Indisponibilità impianto:** Campo "Indisponibilità impianto".
- Alternanze: campionato / squadra:** Campi "Campionato" e "Squadra".
- Concomitanza: campionato / squadra:** Campi "Campionato" e "Squadra".
- Note:** Campo di testo vuoto.

Al fondo del modulo ci sono i pulsanti "Indietro", "Salva modifiche" (evidenziato con un riquadro rosso) e "Stampa".

Compilare tutti i campi del modulo prestando attenzione alla sezione campo di gara (riquadro verde):

selezionare il campo di gara tra quelli presenti in elenco;

qualora il campo non fosse presente tra i campi in archivio inserire i dati nella casella di testo *informazioni campo di gara*.

Cliccare il pulsante *Salva modifiche* e procedere alla registrazione dei contributi.

Per registrare i contributi tornare alla home page e selezionare la sezione Contributi



Contributi



Si aprirà una la seguente schermata:

Affiliazione	Denominazione				Da versare	Versato
comitato	comitato				€ 1.300,00	€ 0,00
Camp.	Causale	Squadra	Note	Scadenza	Da versare	Versato
DM	Iscrizione	comitato	PROva note	25/07/2014	€ 1.000,00	€ 0,00
DM	Dritti segreteria	comitato	NOTE 2	25/07/2014	€ 300,00	€ 0,00

Cliccando su ogni riga, si aprirà il dettaglio del contributo. Dal dettaglio del contributo sarà possibile stampare il bollettino e, una volta effettuato il pagamento, registrare il pagamento.

Affiliazione	Denominazione				Da versare	Versato
comitato	comitato				€ 1.300,00	€ 0,00
Camp.	Causale	Squadra	Note	Scadenza	Da versare	Versato
DM	Iscrizione	comitato	PROva note	25/07/2014	€ 1.000,00	€ 0,00
Data pagamento:		€ 1000,00	Codice conferma:	VCY	Aggiungi pagamento	
DM	Dritti segreteria	comitato	NOTE 2	25/07/2014	€ 300,00	€ 0,00

ATTENZIONE: il codice di conferma deve essere SEMPRE registrato; nel caso il pagamento sia stato effettuato a mezzo bonifico, inserire il codice CRO del bonifico al fine di facilitare l'identificazione dei dati di pagamento da parte del comitato.

Il sistema lascia procedere alla registrazione del pagamento anche senza l'inserimento del codice di conferma. Se il codice di conferma non è stato registrato si possono modificare i dati di pagamento cliccando l'icona € posta alla sinistra del campo scadenza.

Affiliazione	Denominazione				Da versare	Versato
comitato	comitato				€ 300,00	€ 1.000,00
Camp.	Causale	Squadra	Note	Scadenza	Da versare	Versato
DM	Iscrizione	comitato	PROva note	25/07/2014	€ 0,00	€ 1.000,00
				Scadenza	Data pagamento	VCY
				25/07/2014	25/07/2014	€ 1.000,00
DM	Dritti segreteria	comitato	NOTE 2	25/07/2014	€ 300,00	€ 0,00

Totale pagamento: € 1.000,00

Data pagamento:

Codice conferma:

Registra dati pagamento

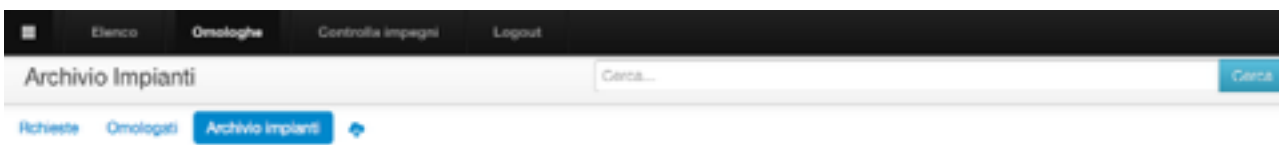
Una volta completata la procedura di registrazione dei pagamenti tornare nella sezione **Squadre e società** per stampare il modulo di iscrizione da inviare firmato al comitato.

Omologhe Impianti



La sezione omologhe è suddivisa in tre aree:

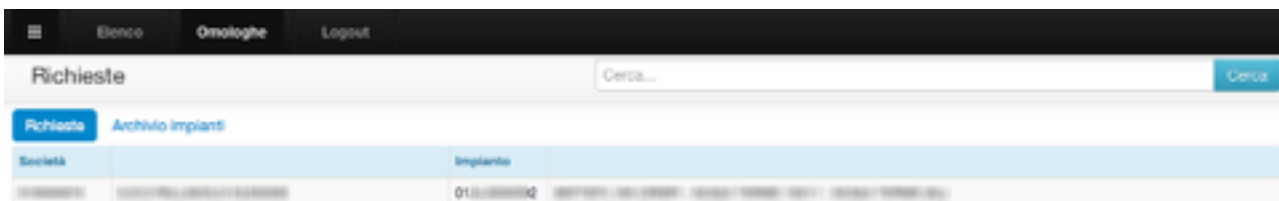
- **Richieste:** mostra tutte le richieste di omologa per la stagione in corso;
- **Omologati:** mostra tutti gli impianti omologati per la stagione in corso;
- **Archivio Impianti:** mostra l'elenco degli impianti che possono essere omologati; gli impianti presenti in elenco sono quelli registrati nell'Archivio Nazionale.



Per tutte le aree sopra indicate è attivo un campo di ricerca che consente di ricercare i dati analizzando tutte le informazioni presenti nell'elenco.

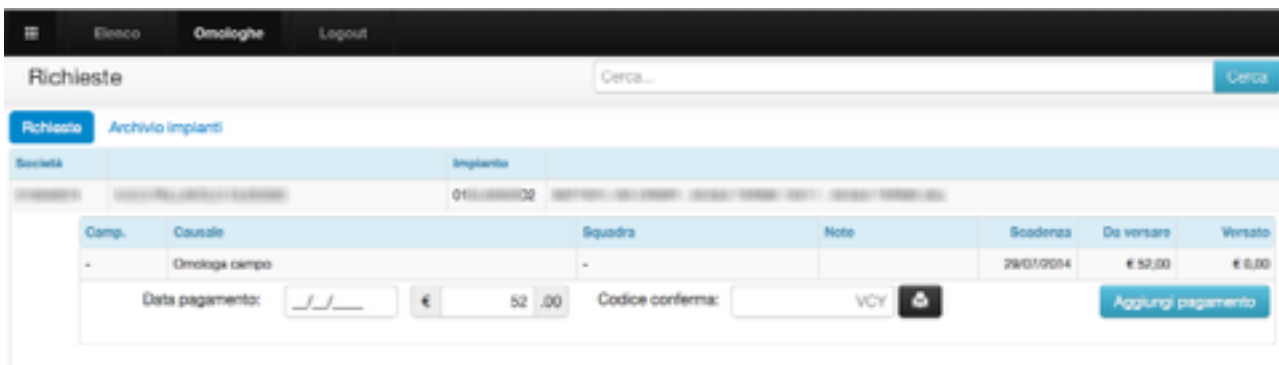
Richieste

L'area delle richieste è visibile solo se sono presenti richieste di omologa per la stagione in corso



Le righe in verde indicano che la società ha registrato il pagamento e il codice di conferma.:

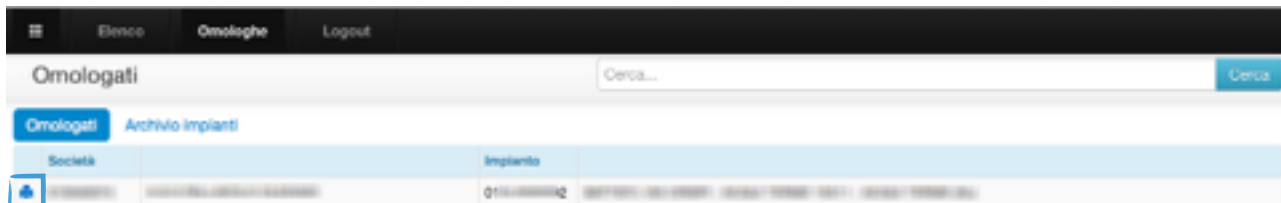
- Cliccando la riga si apre la maschera di registrazione del pagamento.



Le operazioni di registrazione del contributo di omologa sono le stesse che si usano per gli altri tipi di contributi. Il contributo di omologa può essere registrato anche dalla sezione contributi.

Omologati

L'area dei campi omologati è visibile solo se sono presenti impianti omologati per la stagione in corso:

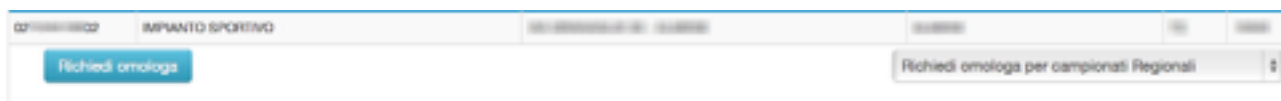


- Per stampare il modulo di omologa dell'impianto cliccare l'icona evidenziata nel riquadro blu.

Archivio impianti

L'area denominata Archivio Impianti è sempre visibile e presenta l'elenco degli impianti per i quali è possibile effettuare una richiesta.

Per inserire una richiesta di omologa, cliccare la riga dell'impianto che si intende omologare e cliccare il pulsante richiedi omologa



Per le società registrate nell'area del comitato regionale, è possibile richiedere l'omologa per un impianto da utilizzare per i campionati nazionali.

NOTA: La scelta del tipo di omologa da richiedere, se presente, va effettuata prima di cliccare il pulsante *Richiedi Omologa*